



KOMFORT

SCHWIMMBAD-ÜBERDACHUNGEN



Delfin[®]
WASSERWELTEN

Verlängern Sie Ihre Badesaison. Mit Schwimmbad-Überdachungen von Delfin Wasserwelten.

Es gibt nichts Schöneres, als einen Urlaub zu verlängern. Die neue Lust am Nass kennt keine Grenzen: Schwimmen Sie doch, wann immer Sie wollen. Bei jeder Wind- und Wetterlage, an trüben und an regnerischen Tagen. Vom Frühling bis in den Herbst hinein. Selbst wenn die Temperaturen fallen, behalten Sie Oberwasser: Eine Schwimmbad-Überdachung lässt Sie die Launen der Jahreszeiten vergessen.



Sicherheit

Die lieben Kleinen brauchen oft große Aufmerksamkeit. Machen Sie es sich einfacher und gehen Sie auf Nummer sicher: Schützen Sie Ihre Kinder, die Ihrer Nachbarn und Ihre Haustiere vor einer unbeaufsichtigten Nutzung des Pools.



Sauberkeit

Ungetrübter Badespaß! Eine Überdachung hält Laub, Pollen, Insekten und Kleintiere weitgehend fern. Angenehmer Nebeneffekt: Je sauberer das Wasser, desto geringer der Reinigungsaufwand und der Einsatz von Reinigungsmitteln.



Rundum-Schutz

Im Vergleich zu einer Plane oder Folie bietet eine Überdachung umfassenden Schutz für Ihr Schwimmbad. Sie reguliert den Wasserverlust durch Verdunstung. Darüber hinaus ist im Winter keine Extra-Abdeckung mehr notwendig.



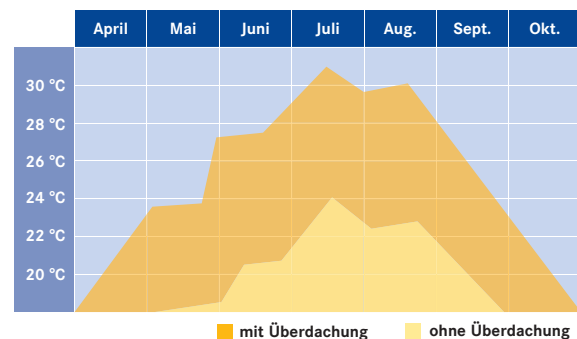
Temperatur

Eine Überdachung reduziert wirkungsvoll den Wärmeverlust des Wassers. So können Sie Ihr Schwimmbad optimal nutzen und auch an kühleren Tagen im Herbst oder im Frühjahr im Wasser Ihre Runden drehen.



Energie & Kosten

Mit einer Überdachung schonen Sie nicht nur Ihre Geldbörse, sondern auch die Umwelt. Sie benötigen weniger Reinigungsmittel und eine Zusatzheizung ist durch die Erhöhung der Wassertemperatur nicht unbedingt erforderlich.



Lebensfreude

Wasser ist Leben. Wir Menschen bestehen zu über 70 % aus Wasser. Und leben im Wasser besonders auf. Fehlt eigentlich nur mehr eines zum perfekten Glück – die perfekte Schwimmbad-Überdachung.







Die perfekte Schwimmhalle.

Dieses exklusive Überdachungsmodell sorgt in der hohen Ausführung für fantastische Innenraumverhältnisse. Sie ist an allen vier Seiten begehbar und bietet so einen großen Aufenthalts- und Liegebereich. Das Einzigartige an dieser Überdachung ist die Anwendung einer schienenlosen Ausführung bei der Verwendung des 50 x 70 mm Profils. Die vielen Ausstattungsmöglichkeiten werten dieses Modell besonders auf.

- In hoher und sehr flacher Ausführung möglich
- Pulverbeschichtung der Profile in diversen RAL - Farben
- Polycarbonat Doppelsteg und Klarglas in 3 Farbvarianten
- Klappe in der Vorder- und Rückwand
- Abnehmbare Vorder- und Rückwand
- Angeltür in der Vorder- und Rückwand
- Schiebetür in der Vorder- und Rückwand bei der hohen Ausführung
- Seiteneinstieg
- 3 Laufschienehöhen zur Auswahl
- Laufschieneverlängerung
- Laufschiene versenkbar
- Schienenlose Ausführung möglich (Profil 50 x 70)
- Erhöhung des ersten Moduls
- Montage auf einer Mauerkrone
- Wandmontage



Der Einsatzbereich.

Das Modell Bruckner bietet sich in der **hohen Ausführung** an, wenn man rund um das Becken genug Platz hat und auch im fast geschlossenen Zustand die Überdachung von allen vier Seiten begehen möchte.

Die **niedrige Ausführung** wird gerne verwendet, wenn Hindernisse wie ein erhöhter Beckenrandstein im Weg sind, die Überdachung aber genau auf das Schwimmbecken passen soll. Oder wenn man die **Aus-sicht** nicht einschränken will.

Projektbeschreibung | Bilder oben:

- 1 5 Module, Pulverbeschichtung RAL 9016 Verkehrsweiß, Polycarbonat Doppelsteg - Seitenteile aus Klarglas, Schiebetür in der Vorderwand, Seiteneinstieg, Profile 50 x 70 - einseitig schienenlose Ausführung
- 2 4 Module, Pulverbeschichtung RAL 9016 Verkehrsweiß, Polycarbonat Doppelsteg, abnehmbare Vorderwand, Profile 50 x 70 - einseitig schienenlose Ausführung
- 3 4 Module, Pulverbeschichtung RAL 9016 Verkehrsweiß, Polycarbonat Doppelsteg, abnehmbare Vorderwand, Seiteneinstieg
- 4 5 Module, Pulverbeschichtung in Kupfergrün, Polycarbonat Doppelsteg, Seiteneinstieg, Profile 50 x 70 - einseitig schienenlose Ausführung
- 5 6 Module, Pulverbeschichtung in Kupfergrün, Polycarbonat Doppelsteg - Seitenteile aus Klarglas, abnehmbare Vorderwand, Angeltür in der Vorderwand





Das dezente Flachmodell.

Dieses formschöne Flachmodell fügt sich geschmackvoll in jede Umgebung ein. Durch die spezielle Flachbauweise wirkt dieses Modell besonders dezent und beeinflusst somit kaum das Gesamtbild des Gartens. Auch wenn diese Überdachung unscheinbar wirkt, präsentiert sie sich mit vielen Ausstattungsmöglichkeiten – wir entwickeln und realisieren gerne gemeinsam mit Ihnen eine maßgeschneiderte Lösung.

- Pulverbeschichtung der Profile in diversen RAL - Farben
- Polycarbonat Doppelsteg und Klarglas in 3 Farbvarianten
- Klappe in der Vorder- und Rückwand
- Abnehmbare Vorder- und Rückwand
- Angeltür in der Vorder- und Rückwand
- Schiebetür in der Vorder- und Rückwand bei der hohen Ausführung
- Seiteneinstieg
- 2 Laufschienehöhen zur Auswahl
- Laufschieneverlängerung
- Laufschiene versenkbar
- Erhöhung des ersten Moduls



Der Einsatzbereich.

Das Modell Beethoven bietet sich an, wenn der Platz im Garten begrenzt ist und sich die Schwimmbad-Überdachung **besonders unscheinbar** in die Gartenanlage einfügen soll.

Ein **erhöhtes Modul als Vorraum** bietet bei der flachen Überdachung einen Platz zum Entspannen oder praktischen Stauraum. (Siehe „Sonderlösungen“ auf Seite 14)

Projektbeschreibung | Bilder oben:

- 1 4 Module, Pulverbeschichtung RAL 9006 Weißaluminium, Polycarbonat Doppelsteg, Seiteneinstieg, Laufschieneverlängerung
- 2 4 Module, Pulverbeschichtung RAL 6005 Moosgrün, Polycarbonat Doppelsteg, abnehmbare Vorderwand, Seiteneinstieg
- 3 4 Module, Pulverbeschichtung RAL 9016 Verkehrsweiß, Polycarbonat Doppelsteg, abnehmbare Vorderwand, Seiteneinstieg
- 4 3 Module, Pulverbeschichtung RAL 6005 Moosgrün, Polycarbonat Doppelsteg, Vorder- und Rückwand aus Klarglas, Angeltür in der Vorderwand - ohne durchgehendes Bodenprofil, abnehmbare Vorderwand





Das wandelbare Exklusivmodell.

Wer für sein Schwimmbecken eine individuell gestaltbare Überdachung sucht, findet im Modell Mozart genau das Richtige. Das Modell Mozart ist die meistverkaufte Form bei unseren Schwimmbad-Überdachungen. Die diversen Variationsmöglichkeiten, die flexible Anwendung und das zeitlose Design sind die Gründe für die große Beliebtheit. Auch bei den Ausstattungsmöglichkeiten sind bei diesem Modell kaum Grenzen gesetzt.

- Pulverbeschichtung der Profile in diversen RAL - Farben
- Polycarbonat Doppelsteg und Klarglas in 3 Farbvarianten
- Klappe in der Vorder- und Rückwand
- Abnehmbare Vorder- und Rückwand
- Angeltür in der Vorder- und Rückwand
- Schiebetür in der Vorder- und Rückwand bei der hohen Ausführung
- Seiteneinstieg
- 3 Laufschienehöhen zur Auswahl
- Laufschieneverlängerung
- Laufschiene versenkbar
- Erhöhung des ersten Moduls




1



2



3



4



5

Der Einsatzbereich.

Mit seiner halbrunden Form ist das Modell Mozart die stabilste Schwimmbad-Überdachung in **schneereichen Regionen**.

Das **klassische und zeitlose** Design fügt sich harmonisch in jede Gartenanlage ein.

Projektbeschreibung | Bilder oben:

- 1 4 Module, Pulverbeschichtung RAL 6005 Moosgrün, Polycarbonat Doppelsteg, Klappe in der Vorderwand, abnehmbare Vorderwand, Seiteneinstieg
- 2 4 Module, Pulverbeschichtung RAL 9016 Verkehrsweiß, Polycarbonat Doppelsteg, Vorder- und Rückwand aus Klarglas, Klappe in der Vorderwand, Seiteneinstieg
- 3 4 Module, Pulverbeschichtung RAL 6005 Moosgrün, Polycarbonat Doppelsteg, Vorder- und Rückwand aus Klarglas, Angeltür in der Vorderwand - ohne durchgehendes Bodenprofil, abnehmbare Vorderwand
- 4 4 Module, Pulverbeschichtung RAL 9006 Weißaluminium, Polycarbonat Doppelsteg, Vorder-, Rückwand und eine Seitenfläche aus Klarglas blau, Klappe in der Vorderwand, Seiteneinstieg, Laufschieneverlängerung
- 5 4 Module, Pulverbeschichtung RAL 6005 Moosgrün, Polycarbonat Doppelsteg, Klappe in der Vorderwand, abnehmbare Vorderwand, Seiteneinstieg



Bruckner



Beethoven



Mozart



Strauß



Das freizügige Großraummodell.

Dieses elegant geformte Modell macht aus Ihrem Schwimmbecken eine fantastische Schwimmhalle. Die Überdachung ist an drei Seiten begehbar und der dadurch entstehende Freiraum wird gerne als Liege- und Aufenthaltsbereich genutzt. Tische, Stühle und Liegen finden hier ausreichend Platz. Das großzügige Innenraumverhältnis bietet genug Platz zum Entspannen. Sie können zwischen „Freibad“ und „Schwimmhalle“ wählen, indem Sie die einzelnen Module komplett öffnen oder teilweise bis ganz schließen. Auch bei diesem Modell haben Sie diverse Ausstattungen zur Auswahl.

- Pulverbeschichtung der Profile in diversen RAL - Farben
- Polycarbonat Doppelsteg und Klarglas in 3 Farbvarianten
- Klappe in der Vorder- und Rückwand
- Abnehmbare Vorder- und Rückwand
- Angeltür in der Vorder- und Rückwand
- Schiebetür in der Vorder- und Rückwand
- Seiteneinstieg
- 3 Laufschienehöhen zur Auswahl
- Laufschieneverlängerung
- Laufschiene versenkbar
- Montage auf einer Mauerkrone
- Wandmontage



Der Einsatzbereich.

Mit dem Modell Strauß zaubern Sie sich eine **Schwimmhalle** in Ihre Gartenlandschaft.

Damit die Schwimmbad-Überdachung richtig zur Geltung kommt, sollte **genügend Platz** im Garten selbst zur Verfügung stehen.

Die auf der einen Seite gerade Wand eignet sich optimal für eine **Montage auf einer Mauerkrone**. (Siehe „Sonderlösungen“ auf Seite 14)

Projektbeschreibung | Bilder oben:

- 1 4 Module, Pulverbeschichtung RAL 9016 Verkehrsweiß, Polycarbonat Doppelsteg blau - Vorderwand aus Klarglas blau, Schiebetür in der Vorderwand, versenkte Laufschiene
- 2 3 Module, Pulverbeschichtung RAL 9016 Verkehrsweiß, Polycarbonat Doppelsteg, Vorder-, Rück- und Seitenwand aus Klarglas
- 3 4 Module, Pulverbeschichtung RAL 6005 Moosgrün, Polycarbonat Doppelsteg, Seitenwand aus Klarglas, Schiebetür in der Vorderwand
- 4 4 Module, Pulverbeschichtung RAL 6005 Moosgrün, Polycarbonat Doppelsteg, Vorder- und Seitenwand der ersten zwei Module aus Klarglas, Laufschieneverlängerung, Profile 50 x 70





Grenzenlose Individualität.

Besondere Bedürfnisse brauchen besondere Lösungen. Und eine besondere Gartenlandschaft eine besondere Schwimmbad-Überdachung. Es stehen Ihnen viele Möglichkeiten offen, die Form und Art der Überdachung auf Ihre Bedürfnisse hin abzustimmen und die optimale Montageart auszuwählen – von einer Mauerkrone bis hin zur Hauswand ist alles möglich. Eine Erhöhung des ersten Moduls auf über zwei Meter hat sich schon oft als praktisch erwiesen. Natürlich können auch diese Sonderlösungen mit diversen Ausstattungen ergänzt werden.

- Pulverbeschichtung der Profile in diversen RAL - Farben
- Polycarbonat Doppelsteg und Klarglas in 3 Farbvarianten
- Klappe in der Vorder- und Rückwand
- Abnehmbare Vorder- und Rückwand
- Angeltür in der Vorder- und Rückwand
- Schiebetür in der Vorder- und Rückwand
- Seiteneinstieg
- 3 Laufschienehöhen zur Auswahl
- Laufschieneverlängerung
- Laufschiene versenkbar



1



2



3



4



5

Der Einsatzbereich.

Ein **erhöhtes Modul** ist besonders praktisch, wenn ein Aufenthaltsbereich unter einer flacheren Überdachung gewünscht ist. Dieser zusätzliche Platz wird auch gerne als Stauraum genutzt.

Die Montage der **Überdachung auf einer Mauerkrone oder an einer Wand** bietet sich an, wenn zum Beispiel ein direkter Zugang vom Haus in die Halle gewünscht wird bzw. der Abstand von einer Mauer zum Schwimmbecken gering ist.

Projektbeschreibung | Bilder oben:

- 1 Modell Beethoven, 4 Module - **1 Modul erhöht**, Pulverbeschichtung RAL 9016 Verkehrsweiß, Polycarbonat Doppelsteg, Schiebetür in der Vorderwand
- 2 Modell Bruckner, 6 Module - **Wandmontage**, Pulverbeschichtung RAL 9006 Weißaluminium, Polycarbonat Doppelsteg, Seitenwand aus Klarglas blau, ohne Vorder- und Rückwand (Mauer links und rechts), Profil 50 x 70
- 3 Modell Beethoven, 4 Module - **Wandmontage**, Pulverbeschichtung RAL 9006 Weißaluminium, Polycarbonat Doppelsteg, Vorder- und Seitenwand aus Klarglas, Schiebetür in der Vorderwand
- 4 Modell Mozart, 4 Module - **auf Mauerkrone montiert**, Pulverbeschichtung RAL 9016 Verkehrsweiß, Polycarbonat Doppelsteg, Schiebetür in der Vorderwand
- 5 Modell Mozart, 4 Module - **1 Modul erhöht**, Pulverbeschichtung RAL 9016 Verkehrsweiß, Polycarbonat Doppelsteg, Vorder- und Teile der Seitenfläche aus Klarglas, Seiteneinstieg, Laufschieneverlängerung



Glücksmoment

Für jeden ist das große Glück etwas anderes. Und erst die vielen kleinen Glücke. Wer die Wahl hat, hat es gut, das ist bei Schwimmbad-Überdachungen nicht anders. Wir laden Sie ein: Eröffnen Sie sich neue Möglichkeiten zum Glücklichsein.







Die vielfältigen Ausstattungsmöglichkeiten.

Jeder Mensch ist unterschiedlich, jeder Garten und jedes Schwimmbad mitunter auch. Damit Sie sich nicht mit einer Standardlösung zufrieden geben müssen, stehen Ihnen die verschiedensten Ausstattungen zur Verfügung. Wir geben Ihnen einen kleinen Überblick über die gängigsten unter ihnen.

■ Klappe in der Vorder- oder Rückwand

Zur Belüftung der Überdachung bzw. zum ungehinderten Schwimmen darunter, zum Überwinden von Hindernissen wie zum Beispiel des Beckenrandsteins

■ Seiteneinstieg

Ermöglicht den direkten Zugang über das erste Modul in das Schwimmbecken

■ Abnehmbare Vorder- und Rückwand

Zum ungehinderten Schwimmen unter der offenen Schwimmbad-Überdachung

■ Angeltür in der Vorder- oder Rückwand

Ermöglicht den direkten Zugang in die Überdachung aber auch das ungehinderte Verschieben der Module bei Hindernissen wie zum Beispiel einer Leiter oder Griffbögen

■ Schiebetür in der Vorder- oder Rückwand

Ermöglicht den direkten Zugang in die Überdachung ohne zusätzlichen Platzbedarf (wie zum Beispiel bei der Angeltür)

■ Laufschienerverlängerung

Platzierung der Überdachung hinter dem Schwimmbecken



Der Einsatzbereich.

Der Einsatzbereich der diversen Ausstattungsmöglichkeiten lässt keine Wünsche offen.

Welche **Ausstattung für Ihre Bedürfnisse** am sinnvollsten sind, besprechen Sie am Besten mit einem unserer Verkaufsberater.

Gemeinsam mit ihm finden Sie bestimmt die optimale Ausstattung für Ihre Schwimmbad-Überdachung.

Projektbeschreibung | Bilder oben:

- 1 Klappe in der Vorderwand:** 4 Module, Pulverbeschichtung RAL 6005 Moosgrün, Polycarbonat Doppelsteg, Seiteneinstieg
- 2 Seiteneinstieg:** 4 Module, Pulverbeschichtung RAL 9016 Verkehrsweiß, Polycarbonat Doppelsteg, Vorderwand abnehmbar
- 3 Angeltür in der Vorderwand:** 4 Module, Pulverbeschichtung RAL 9016 Verkehrsweiß, Polycarbonat Doppelsteg, Seiteneinstieg
- 4 Doppelte Schiebetür:** 4 Module, Pulverbeschichtung RAL 9016 Verkehrsweiß, Polycarbonat Doppelsteg, Vorder- und Rückwand aus Klarglas
- 5 Abnehmbare Vorderwand,** 4 Module, Pulverbeschichtung RAL 9006 Weißaluminium, Polycarbonat Doppelsteg, Schiebetür in der Rückwand
- 6 Laufschienenverlängerung:** 4 Module, Pulverbeschichtung RAL 9006 Weißaluminium, Polycarbonat Doppelsteg, Rückwand aus Klarglas



Die Überdachung mit der persönlichen Note.

Bei der Verwendung von Farben bei Polycarbonat Doppelsteg oder Polycarbonat Klarglas sind Ihnen keine Grenzen gesetzt. Lassen Sie Ihrer Kreativität freien Lauf und gestalten Sie Ihre Schwimmbad-Überdachung nach Ihren individuellen Vorstellungen.

Die meisten Überdachungen werden in der klassischen Ausführung mit Polycarbonat Doppelsteg bzw. in Kombination mit Klarglas transparent hergestellt. Für jene, die ihre Überdachung so richtig ins Rampenlicht rücken wollen, gibt es die Verglasung auch in blau und in grün. So geben Sie Ihrer Überdachung optisch mehr Schwung.

Das Polycarbonat Doppelsteg und Klarglas ist natürlich in allen Farbvarianten UV-beständig und schlagzäh.



Blau



Grün



Transparent



Eine Frage der Farbe.

Beachten Sie bei der Wahl der Profilfarbe, dass sie sich harmonisch in den Garten und in das Umfeld einfügt und auch zu dem Farbton von Polycarbonat Doppelsteg und Klarglas passt. Wählen Sie aus der großen Palette der RAL-Farben Ihren Favoriten. Die gängigsten Pulverbeschichtungen haben wir für Sie unten angeführt. Diese Farben lassen sich erfahrungsgemäß besonders gut in die Gartenanlage integrieren und haben sich schon seit vielen Jahren bewährt.

Die Aluminiumprofile werden erst nach der Verformung pulverbeschichtet. So können Spannungsrisse vermieden und eine hohe Oberflächengüte garantiert werden. Ein großer Vorteil von pulverbeschichtetem Aluminium ist, dass es sich aufgrund der glatten Oberfläche besser reinigen lässt als eloxiertes Aluminium.



RAL 9016
Verkehrsweiß



RAL 9006
Weißaluminium



RAL 6005
Moosgrün



RAL 5022
Nachtblau



Eigenfarbe
Kupfergrün

Stimmungsmacher

Manche Momente im Leben möchte man gerne festhalten. Oder immer wieder erleben. Zum Glückseligsein gibt es keine Technik, aber es gibt Techniken, die uns das Leben leichter und angenehmer machen. Nicht umsonst tragen unsere Schwimmbad-Überdachungen den Namen „Komfort“.





Qualität in Serie.

Bei den Überdachungen der Serie Komfort wird bei den Rahmenprofilen ausschließlich **stranggepresstes Aluminium** verwendet. Dieses gewährleistet höchste Stabilität.

Die Aluminiumprofile werden **an nicht sichtbaren Stellen** mit dem Laufräderprofil verbunden. Dadurch werden an den Längsseiten kaum keine störenden Nietverbindungen benötigt. Es kann zwischen den Profilen 35 x 50 und 50 x 70 gewählt werden.

Bei allen Modellen können die einzelnen Module **komplett geöffnet oder teilweise bis ganz geschlossen werden**. Die Module können auch unabhängig voneinander verschoben werden.



Verbindungselemente

Bei den Modellen Strauß und Bruckner werden die Eckverbindungen serienmäßig verschweißt. Dadurch ergibt sich eine hohe Stabilität, die beim Verkleben, Vernieten oder Zusammenstecken der Teile nicht gegeben wäre.

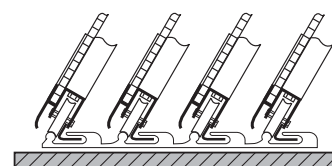
Die variablen Laufschienen.

Bei der Verwendung der Laufschiene stehen Ihnen verschiedenen Höhen zur Verfügung. Serienmäßig sind die Laufschiene durchgehend montiert. Dies ermöglicht ein unabhängiges Verschieben der einzelnen Module in beide Richtungen.


Mit der **Laufschienerverlängerung** können Sie die Schwimmbad-Überdachung außerhalb des Schwimmbeckenbereiches platzieren. Damit können Sie Ihr Schwimmbecken voll und ganz nutzen.

Profil 35 x 50: Serienmäßig wird bei diesem Profil die Laufschiene mit einer Höhe von 22 mm verwendet. Optional kann auch die sehr flache und dadurch gut begehbare Laufschiene mit einer Höhe von 15 mm montiert werden.

Profil 50 x 70: Bei diesem Profil wird die Laufschiene mit 32 mm Höhe verwendet. Sie gewährleistet bei diesem Profil eine besonders hohe Stabilität.



Laufschienehöhe: 15 mm
Anwendung: Profil 35 x 50



Abnehmbare Stirnwände

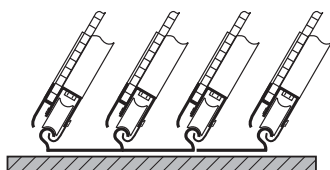
Die Vorder- und Rückwand ist serienmäßig mit einem Steckschlüssel abzunehmen. Es besteht auch die Möglichkeit die Vorder- und Rückwand mittels Rendelschrauben von der Schwimmbad-Überdachung zu nehmen.

Windsicherung

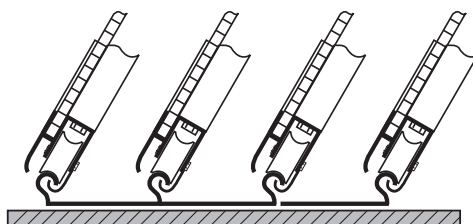
Die Windsicherungsbügel aus Edelstahl (siehe Skizzen der diversen Laufschienen unten) greifen permanent in die Laufschiene ein und verhindern dadurch das Abheben der Überdachungsmodule bei Wind.

Arretierung

Mit den Arretierungen werden die einzelnen Module an den vorgesehenen Stellen positioniert und verhindern ein unbeabsichtigtes Verschieben der Überdachung.





Laufschienenhöhe: 22 mm
Anwendung: Profil 35 x 50



Laufschienenhöhe: 32 mm
Anwendung: Profil 50 x 70

Versenkte Laufschiene

Alle Laufschienen können in das Fundament versenkt werden. Dafür werden sie mit zwei Alu-Winkelprofilen in den Boden integriert. An diese Alu-Winkelprofilen können dann direkt die Bodenplatten angelegt werden.



Verglasung


Der Einbau des Klarglases zwischen den Silikongummilippen sichert nicht nur die Abdichtung, sondern ermöglicht auch die Wärmeausdehnung des Klarglases. Die Dichtung erleichtert die Reinigung, verhindert Schmutzablagerungen und Algenbildung.

„Wassernase“

Durch das Aufsetzen des Polycarbonat Doppelsteg auf eine „Wassernase“ wird die Bildung von Algen in den Doppelstegkammern weitgehend verhindert, da das entstehende Kondenswasser ungehindert links und rechts von der Wassernase ablaufen kann.

Laufrad

Die mit Kugellager ausgestatteten Laufräder gewährleisten die Leichtgängigkeit beim Verschieben der Module und sichern eine lange Lebensdauer des Laufwerks. Durch einen speziellen Kunststoff ist das Laufrad besonders laufruhig und verschleißfrei.



Gummilippen

Die an den Modulen angebrachten Gummilippen verhindern weitgehend das Eindringen von Schmutz, Laub und Pollen in die geschlossene Halle. Die Wärme in der Halle wird gespeichert.

Folienabschluss

Als Abschluss bei der Vorder- und Rückwand wird eine Polyträn-Gewebefolie verwendet. Diese erschwert kleinen Nagern und Insekten das Eindringen in das Schwimmbecken.

Schneestreben

Alle Überdachungsmodelle sind serienmäßig mit Schneestreben ausgestattet. In besonders schneereichen Regionen empfehlen wir, zusätzliche Streben anbringen zu lassen.

Können wir noch etwas für Sie tun?

Wir hoffen, dass wir Ihnen mit diesem Folder unsere Komfort Schwimmbad-Überdachungen näher gebracht haben. Es freut uns sehr, dass Sie sich mit dem Gedanken tragen, ein Markenprodukt von Delfin Wasserwelten zu erwerben. Noch mehr würde es uns freuen, wenn wir Sie früher oder später zu unseren zufriedenen Kunden zählen dürften.

Wenn wir für Sie noch irgendetwas tun können, wenn Sie Fragen haben zu unserer Komfort-Serie oder zu Schwimmbecken und Schwimmbad-Überdachungen allgemein, lassen Sie es uns einfach wissen. Wir sind gerne für Sie da – gemeinsam mit unseren Vertriebspartnern.

Ihr Team der Delfin Wasserwelten

Wir machen Sie höflich darauf aufmerksam, dass alle Inhalte dieses Folders urheberrechtlich geschützt sind. Alle Rechte sind vorbehalten. Die Verwendung der Texte, Bilder oder Grafiken – auch auszugsweise – ohne Genehmigung durch die Firma Delfin Wellness GmbH bringt rechtliche Konsequenzen mit sich – das gilt insbesondere für die Vervielfältigung und öffentliche Verbreitung der Inhalte. Bitte beachten Sie, dass Farben und Abbildungen vom Original abweichen können. Druck- und Satzfehler sowie technische Änderungen vorbehalten.

Für den Inhalt verantwortlich:

Delfin Wellness GmbH, Welsersstraße 70, 4060 Leonding
2. Auflage - April 2009



Ihr Delfin Wasserwelten Fachhändler: